

樂善堂楊仲明學校  
電子通告使用方法教學

(1) 下載及登入「電子通告」(校園手機應用程式)方法

1.



App Store




Google Play



Friendly SAS


家長可於 App Store(蘋果手機)或 Google Play(Android 安卓手機)，輸入「Friendly SAS」，搜尋並下載學校手機應用程式

下載程式後，家長點擊校園手機應用程式圖示 ，開啟學校手機應用程式「Friendly SAS」



如家長未登入，請選擇「方法一：自行輸入資料」

2.



家長選取學校名稱：「樂善堂楊仲明學校」

輸入用戶名稱及密碼，家長可參考學生家課冊內 P.54「校園手機應用程式」的用戶名稱及密碼貼紙

校園手機應用程式  
學生姓名：  
班別：  
登入名稱：  
家長登入密碼：

輸入資料後按「登入」

## (2) 家長簽閱「電子通告」步驟



電子通告發出後，家長將會收到學校手機應用程式訊息提示，提醒家長簽閱電子通告。



家長開啟學校手機 APP 後  
可見到「電子通告」選項



進入後有三個選項：

①未簽閱 ②已簽閱 ③無須簽

家長可查閱未簽/已簽/無須簽的通告

家長選取通告名稱以閱讀內容

4.

Back 電子通告測試

編號： 001  
標題： 電子通告測試  
發佈日期： 2021-01-09  
類別： 一般通告  
下載檔案： [請按此下載](#)  
回應狀況： 未簽署 (剩餘 4 天)  
最後簽署期限： 2021-01-15  
描述： 電子通告測試

問題

1\* 本人的子女健康正常，同意\*小兒/小女參加 貴校舉行之學校旅行

是 否

簽署

家長可查閱通告資料，包括通告標題、發佈日期、最後簽署日期等

選下載檔案，家長可開啟 JPEG 版本通告

家長閱覽通告內容後，可回答問題

問題

1\* 本人的子女健康正常，同意\*小兒/小女參加 貴校舉行之學校旅行

是 否

2\* 願意擔任是次活動家長義工

是 否

3\* 願意擔任是次活動家長義工，家長義工姓名：

不接受空白

簽署

題號旁有\*的題目必須回答，如不回答系統不接受簽署

**問題**

**1\*** 本人的子女健康正常，同意\*小兒/小女參加 貴校舉行之學校旅行

是  否


**2\*** 願意擔任是次活動家長義工

是  否

**3\*** 願意擔任是次活動家長義工，家長義工姓名：

陳立

**簽署**

 成功代 1 位學生簽署通告

家長回答所有問題後選「簽署」，系統會出現「成功代 1 位學生簽署通告」，即代表家長完成簽閱該份通告

 易用學校行政系統 ☰

**電子通告列表**

2020-21 ▾ **陳大文**

未簽閱 已簽閱 **無須簽** 共有 159 個 無

須簽 通告：

電子通告系統支援檢視同校兄弟姊妹戶口的功能，家長只需以其中一名子女的戶口登入，便可切換到就讀不同班級的子女戶口，簽閱電子通告。

陳小文

陳大文