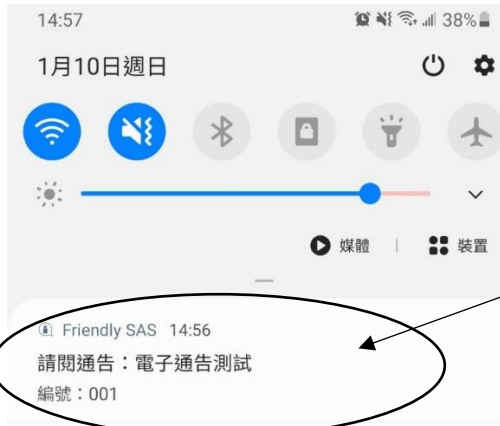


樂善堂楊仲明學校 電子通告使用方法教學


家長簽閱「電子通告」步驟

1.




電子通告發出後，家長將會收到學校手機應用程式訊息提示，提醒家長簽閱電子通告。

2.



家長按動圖示，開啟學校手機應用程式「Friendly SAS」。



未下載之家長，可於 App Store(蘋果手機)或 Google Play(Android 安卓手機)，輸入「Friendly SAS」，搜尋並下載學校手機應用程式。



請選擇登入方法


因系統更新，原有用戶可能需要重新登入。



或



如家長未登入，請選擇「方法一：自行輸入資料」。

3.  易用學校行政系統

← 上一步

學校
樂善堂楊仲明學校

用戶名稱
Username


密碼

登入

家長選取學校名稱

輸入用戶名稱及密碼，家長可參考學生手冊內「手機應用程式」的用戶名稱及密碼貼紙。

輸入後按「登入」

4.  易用學校行政系統

樂善堂楊仲明學校

信息中心 Message Center


電子通告 eNotice

家課日誌 Homework List

修改密碼 Change Password

test1a (家長)

家長開啟學校手機應用程式後可以見到「電子通告」選項

5.  易用學校行政系統

電子通告列表

2020-21 test1a

未簽閱 已簽閱 無須簽 共有 1 個 未簽閱



通告：

電子通告測試
001 (2021-01-09)

進入後有三個選項：
1. 未簽閱 2. 已簽閱 3. 無須簽
家長可查閱未簽/已簽/無須簽的通告。

家長選取通告名稱以閱讀內容

6.

 易用學校行政系統 

← Back 電子通告測試

編號： 001
標題： 電子通告測試
發佈日期： 2021-01-09
類別： 一般通告
下載檔案： [請按此下載](#)
回應狀況： 未簽署 (剩餘 4 天)
最後簽署期限： 2021-01-15
描述： 電子通告測試

問題

1* 本人的子女健康正常，同意*小兒/小女參加 貴校舉行之學校旅行

是 否

簽署

家長可查閱通告資料，包括通告標題、發佈日期、最後簽署日期等。

選下載檔案，家長可開啟圖檔版本通告，供家長細閱內容。

家長閱覽通告內容後，可回答問題。

7.

問題

1* 本人的子女健康正常，同意*小兒/小女參加 貴校舉行之學校旅行

是 否

2* 願意擔任是次活動家長義工

是 否

3* 願意擔任是次活動家長義工，家長義工姓名：

不接受空白

簽署

題號旁有*的題目必須回答，如不回答系統不接受簽署。

不接受空白

8.

問題

1* 本人的子女健康正常，同意*小兒/小女參加 貴校舉行之學校旅行

是 否

2* 願意擔任是次活動家長義工

是 否

3* 願意擔任是次活動家長義工，家長義工姓名：

簽署

成功代 1 位學生簽署通告

家長回答所有問題後選「簽署」，系統會出現「成功代 1 位學生簽署通告」，即代表家長完成簽閱該份通告。

9.

 易用學校行政系統 ≡

電子通告列表

2020-21 ▾ test1a ▾

未簽閱 已簽閱 無須簽 共有 159 個 無須簽 通告：

test1a

test6a

電子通告系統支援同校兄弟姐妹功能，家長只要一個登入，便可選擇就讀不同班級的子女，簽閱電子通告。